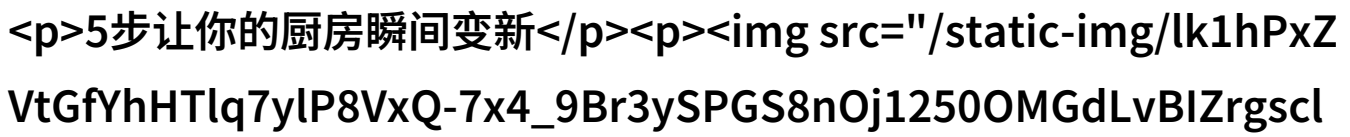
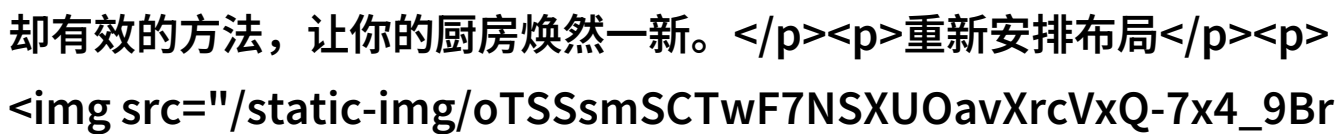


厨房最简单的装修怎么装 - 5步让你的厨房

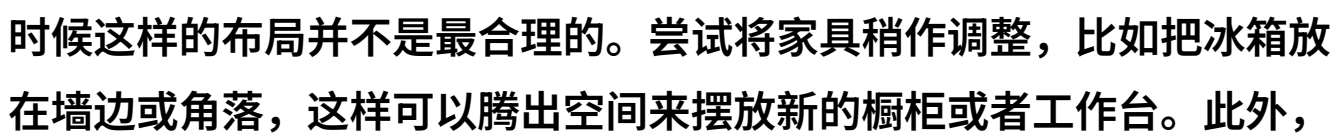
5步让你的厨房瞬间变新

在追求完美的同时，很多人往往会因为装修设计的复杂性而放弃了自己的厨房改造计划。然而，实际上厨房最简单的装修也能达到惊人的效果，只需要一些小技巧和创意即可。以下是5个简单却有效的方法，让你的厨房焕然一新。

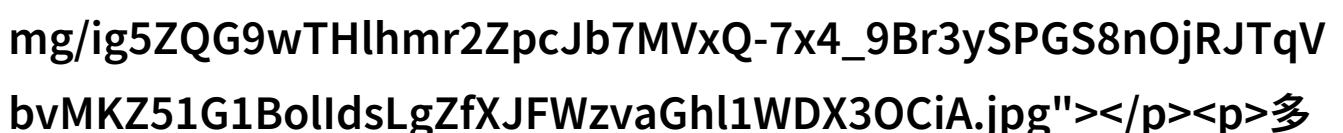
重新安排布局

通常情况下，人们会根据现有的家具进行布局，但有时候这样的布局并不是最合理的。尝试将家具稍作调整，比如把冰箱放在墙边或角落，这样可以腾出空间来摆放新的橱柜或者工作台。此外，可以考虑安装悬挂式水槽，它不仅节省了地面空间，也使得整个空间看起来更加宽敞。

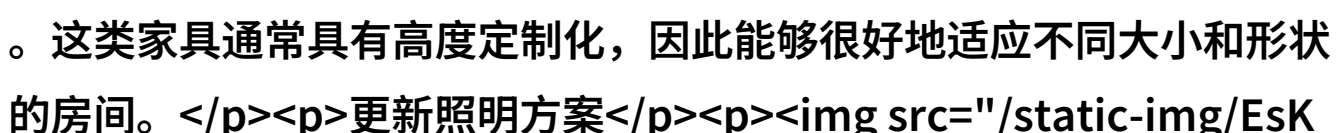
选择多功能家具

多功能家具不仅节省空间，还能提高整体效率。在购买时，可以优先考虑那些既可以用作储物又可以当做餐桌使用的小型岛屿或者折叠式餐桌等。这类家具通常具有高度定制化，因此能够很好地适应不同大小和形状的房间。

更新照明方案

照明对于一个温馨舒适的环境至关重要。简单地更换灯带、吊灯或壁灯就能给予厨房全新的感觉。如果预算允许，可考虑LED光源，它们提供高效、长寿命且成本较低，同时还能通过不同的颜色温度控制氛围感受。

选择耐磨材料

去除旧有的瓷砖和涂层之后，如

果发现墙面还是原来的状态，那么直接使用防滑胶水涂上白色瓷砖是一个非常经济实惠且易于维护的手段。此外，在门窗周围加上防尘罩也是为了保护材质免受日常污染影响而采取的一种措施。

轻松打造个人风格

最后一步是添加个人特色元素，如挂画、植物盆栽或是一些收藏品，以此来展现你独特的人格魅力。不必过分担心这些元素是否与整体风格协调，因为它们恰恰为你的厨房增添了一抹生活气息，使之脱颖而出于众多相同类型的大量厨房中。

通过这五个步骤，你将拥有一个既简洁又现代化的一个家庭休闲区域，不论是想要提升居住质量还是只是希望改变一下平凡生活的小片段，都能够轻松实现，从而让“厨房最简单的装修怎么装”成为可能。在没有必要花费大量金钱的情况下，就能拥有一个真正属于自己的烹饪天堂。

[下载本文pdf文件](/pdf/82484-厨房最简单的装修怎么装 - 5步让你的厨房瞬间变新.pdf)